






Частное общеобразовательное учреждение «Лотос»

РАССМОТРЕНО	СОГЛАСОВАНО	УТВЕРЖДАЮ
Методическим объединением учителей начальной школы	Заместитель директора	Директор школы
Протокол №1	по учебной работе	 (Журило Н.Г.)
от « 28 » августа 2020г.	« 28 » августа 2020 г.	Приказ № 01.08/68 от «31» августа 2020 г.
Руководитель МО  (Шульженко Е.Е.)	 (Шульженко Е.Е.)	 М.П. 

## РАБОЧАЯ ПРОГРАММА

по математике

2 класс

начальное общее образование

уровень – базовый

Составители: Шульженко Е.Е.  
Петряшова В.В.

## **Место курса в учебном плане**

В соответствии с Учебным планом ЧОУ «Лотос» предмет математика изучается во 2 классе 4 часа в неделю. Общее число часов 136 ч. За курс начальной школы 544 часа.

## **Планируемые результаты обучения**

К концу обучения во *втором классе* ученик *научится*:

### **называть:**

- натуральные числа от 20 до 100 в прямом и в обратном порядке, следующее (предыдущее) при счете число;
- число, большее или меньшее данного числа в несколько раз;
- единицы длины, площади;
- одну или несколько долей данного числа и числа по его доле;
- компоненты арифметических действий (слагаемое, сумма, уменьшаемое, вычитаемое, разность, множитель, произведение, делимое, делитель, частное);
- геометрическую фигуру (многоугольник, угол, прямоугольник, квадрат, окружность);

### **сравнивать:**

- числа в пределах 100;
- числа в кратном отношении (во сколько раз одно число больше или меньше другого);
- длины отрезков;

### **различать:**

- отношения «больше в» и «больше на», «меньше в» и «меньше на»;
- компоненты арифметических действий;
- числовое выражение и его значение;
- российские монеты, купюры разных достоинств;
- прямые и не прямые углы;
- периметр и площадь прямоугольника;
- окружность и круг;

### **читать:**

- числа в пределах 100, записанные цифрами;
- записи вида  $5 \cdot 2 = 10$ ,  $12 : 4 = 3$ ;

### **воспроизводить:**

- результаты табличных случаев умножения однозначных чисел и соответствующих случаев деления;
- соотношения между единицами длины:  $1 \text{ м} = 100 \text{ см}$ ,  $1 \text{ м} = 10 \text{ дм}$ ;

### **приводить примеры:**

- однозначных и двузначных чисел;
- числовых выражений;

### **моделировать:**

- десятичный состав двузначного числа;

- алгоритмы сложения и вычитания двузначных чисел;
- ситуацию, представленную в тексте арифметической задачи, в виде схемы, рисунка;

**распознавать:**

- геометрические фигуры (многоугольники, окружность, прямоугольник, угол);

**упорядочивать:**

- числа в пределах 100 в порядке увеличения или уменьшения;

**характеризовать:**

- числовое выражение (название, как составлено);
- многоугольник (название, число углов, сторон, вершин);

**анализировать:**

- текст учебной задачи с целью поиска алгоритма ее решения;
- готовые решения задач с целью выбора верного решения, рационального способа решения;

**классифицировать:**

- углы (прямые, непрямые);
- числа в пределах 100 (однозначные, двузначные);

**конструировать:**

- тексты несложных арифметических задач;
- алгоритм решения составной арифметической задачи;

**контролировать:**

- свою деятельность (находить и исправлять ошибки);

**оценивать:**

- готовое решение учебной задачи (верно, неверно);

**решать учебные и практические задачи:**

- записывать цифрами двузначные числа;
- решать составные арифметические задачи в два действия в различных комбинациях;
- вычислять сумму и разность чисел в пределах 100, используя изученные устные и письменные приемы вычислений;
- вычислять значения простых и составных числовых выражений;
- вычислять периметр и площадь прямоугольника (квадрата);
- строить окружность с помощью циркуля;
- выбирать из таблицы необходимую информацию для решения учебной задачи;
- заполнять таблицы, имея некоторый банк данных.

К концу обучения во *втором классе* ученик может научиться:

**формулировать:**

- свойства умножения и деления;
- определения прямоугольника и квадрата;
- свойства прямоугольника (квадрата);

**называть:**

- вершины и стороны угла, обозначенные латинскими буквами;
- элементы многоугольника (вершины, стороны, углы);

- центр и радиус окружности;
- координаты точек, отмеченных на числовом луче;

**читать:**

- обозначения луча, угла, многоугольника;

**различать:**

- луч и отрезок;

**характеризовать:**

- расположение чисел на числовом луче;
- взаимное расположение фигур на плоскости (пересекаются, не пересекаются, имеют общую точку (общие точки));

**решать учебные и практические задачи:**

- выбирать единицу длины при выполнении измерений;
- обосновывать выбор арифметических действий для решения задач;
- указывать на рисунке все оси симметрии прямоугольника (квадрата);
- изображать на бумаге многоугольник с помощью линейки или от руки;
- составлять несложные числовые выражения;
- выполнять несложные устные вычисления в пределах 100.

### **Содержание курса**

***Множества предметов. Отношения между предметами и между множествами предметов\****

Сходства и различия предметов. Соотношение размеров предметов (фигур).  
Понятия: больше, меньше, одинаковые по размерам; длиннее, короче, такой же длины (ширины, высоты).

Соотношения между множествами предметов. Понятия: больше, меньше, столько же, поровну (предметов), больше, меньше (на несколько предметов).

*Универсальные учебные действия:*

- сравнивать предметы (фигуры) по их форме и размерам;
- распределять данное множество предметов на группы по заданным признакам (выполнять классификацию);
- сопоставлять множества предметов по их численностям (путем составления пар предметов)

***Число и счет***

Счет предметов. Чтение и запись чисел в пределах класса миллиардов.  
Классы и разряды натурального числа. Десятичная система записи чисел.  
Представление многозначного числа в виде суммы разрядных слагаемых.  
Сравнение чисел; запись результатов сравнения с использованием знаков  $>$ ,  $=$ ,  $<$ .

***\* Вводный раздел программы 1 класса.***

Римская система записи чисел.

Сведения из истории математики: как появились числа, чем занимается арифметика.

*Универсальные учебные действия:*

- - пересчитывать предметы; выражать результат натуральным числом;

- сравнивать числа;
- упорядочивать данное множество чисел.

### ***Арифметические действия с числами и их свойства***

Сложение, вычитание, умножение и деление и их смысл. Запись арифметических действий с использованием знаков  $+$ ,  $-$ ,  $\cdot$ ,  $:$ .

Сложение и вычитание (умножение и деление) как взаимно обратные действия. Названия компонентов арифметических действий (слагаемое, сумма; уменьшаемое, вычитаемое, разность; множитель, произведение; делимое, делитель, частное).

Таблица сложения и соответствующие случаи вычитания.

Таблица умножения и соответствующие случаи деления.

Устные и письменные алгоритмы сложения и вычитания.

Умножение многозначного числа на однозначное, на двузначное и на трехзначное число.

Деление с остатком.

Устные и письменные алгоритмы деления на однозначное, на двузначное и на трехзначное число.

Способы проверки правильности вычислений (с помощью обратного действия, оценка достоверности, прикидка результата, с использованием микрокалькулятора).

Доля числа (половина, треть, четверть, десятая, сотая, тысячная).

Нахождение одной или нескольких долей числа. Нахождение числа по его доле. Переместительное и сочетательное свойства сложения и умножения; распределительное свойство умножения относительно сложения (вычитания); сложение и вычитание с 0; умножение и деление с 0 и 1. Обобщение: записи свойств действий с использованием букв. Использование свойств

арифметических действий при выполнении вычислений: перестановка и группировка слагаемых в сумме, множителей в произведении; умножение суммы и разности на число).

Числовое выражение. Правила порядка выполнения действий в числовых выражениях, содержащих от 2 до 6 арифметических действий, со скобками и без скобок. Вычисление значений выражений. Составление выражений в соответствии с заданными условиями. Выражения и равенства с буквами. Правила вычисления неизвестных компонентов арифметических действий.

Примеры арифметических задач, решаемых составлением равенств, содержащих букву.

*Универсальные учебные действия:*

- моделировать ситуацию, иллюстрирующую данное арифметическое действие;
- воспроизводить устные и письменные алгоритмы выполнения четырех арифметических действий;

- прогнозировать результаты вычислений;
- контролировать свою деятельность: проверять правильность выполнения вычислений изученными способами;
- оценивать правильность предъявленных вычислений;
- сравнивать разные способы вычислений, выбирать из них удобный;
- анализировать структуру числового выражения с целью определения порядка выполнения содержащихся в нем арифметических действий.

### ***Величины***

Длина, площадь, периметр, масса, время, скорость, цена, стоимость и их единицы. Соотношения между единицами однородных величин.

Сведения из истории математики: старинные русские меры длины (вершок, аршин, пядь, маховая и косая сажень, морская миля, верста), массы (пуд, фунт, ведро, бочка). История возникновения месяцев года.

Вычисление периметра многоугольника, периметра и площади прямоугольника (квадрата). Длина ломаной и ее вычисление.

Точные и приближенные значения величины (с недостатком, с избытком).

Измерение длины, массы, времени, площади с указанной точностью. Запись приближенных значений величины с использованием знака  $\approx$  (примеры:  $AB \approx 5$  см,  $t \approx 3$  мин,  $V \approx 200$  км/ч).

Вычисление одной или нескольких долей значения величины. Вычисление значения величины по известной доле ее значения.

*Универсальные учебные действия:*

- сравнивать значения однородных величин;
- упорядочивать данные значения величины;
- устанавливать зависимость между данными и искомыми величинами при решении разнообразных учебных задач.

### ***Работа с текстовыми задачами***

Понятие арифметической задачи. Решение текстовых арифметических задач арифметическим способом.

Работа с текстом задачи: выявление известных и неизвестных величин, составление таблиц, схем, диаграмм и других моделей для представления данных условия задачи.

Планирование хода решения задачи. Запись решения и ответа задачи.

Задачи, содержащие отношения «больше (меньше) на», «больше (меньше) в»; зависимости между величинами, характеризующими процессы купли-продажи, работы, движения тел.

Примеры арифметических задач, решаемых разными способами; задач, имеющих несколько решений, не имеющих решения; задач с недостающими и с лишними данными (не использующимися при решении).

*Универсальные учебные действия:*

- моделировать содержащиеся в тексте задачи зависимости;
- планировать ход решения задачи;
- анализировать текст задачи с целью выбора необходимых арифметических действий для ее решения;
- прогнозировать результат решения;
- контролировать свою деятельность: обнаруживать и устранять ошибки логического характера (в ходе решения) и ошибки вычислительного характера;
- выбирать верное решение задачи из нескольких предъявленных решений;
- наблюдать за изменением решения задачи при изменении ее условий.

### ***Геометрические понятия***

Форма предмета. Понятия: такой же формы, другой формы. Плоские фигуры: точка, линия, отрезок, ломаная, и окружность; многоугольники и их виды. Луч и прямая как бесконечные плоские фигуры. Окружность (круг). Изображение плоских фигур с помощью линейки, циркуля и от руки. Угол и его элементы вершина, стороны. Виды углов (прямой, острый, тупой). Классификация треугольников (прямоугольные, остроугольные, тупоугольные). Виды треугольников в зависимости от длин сторон (разносторонние, равносторонние, равнобедренные).

Прямоугольник и его определение. Квадрат как прямоугольник. Свойства противоположных сторон и диагоналей прямоугольника. Оси симметрии прямоугольника (квадрата).

Пространственные фигуры: прямоугольный параллелепипед (куб), пирамида, цилиндр, конус, шар. Их распознавание на чертежах и на моделях. Взаимное расположение фигур на плоскости (отрезков, лучей, прямых, окружностей) в различных комбинациях. Общие элементы фигур. Осевая симметрия. Пары симметричных точек, отрезков, многоугольников. Примеры фигур, имеющих одну или несколько осей симметрии. Построение симметричных фигур на клетчатой бумаге.

*Универсальные учебные действия:*

- ориентироваться на плоскости и в пространстве (в том числе различать направления движения);
- различать геометрические фигуры;
- характеризовать взаимное расположение фигур на плоскости;
- конструировать указанную фигуру из частей;
- классифицировать треугольники;
- распознавать пространственные фигуры (прямоугольный параллелепипед, пирамида, цилиндр, конус, шар) на чертежах и на моделях.

### ***Логико-математическая подготовка***

Понятия: каждый, какой-нибудь, один из, любой, все, не все; все, кроме.

Классификация множества предметов по заданному признаку. Определение оснований классификации.

Понятие о высказывании. Примеры истинных и ложных высказываний.

Числовые равенства и неравенства как примеры истинных и ложных высказываний.

Составные высказывания, образованные из двух простых высказываний с помощью логических связок «и», «или», «если, то», «неверно, что» и их истинность. Анализ структуры составного высказывания: выделение в нем простых высказываний. Образование составного высказывания из двух простых высказываний.

Простейшие доказательства истинности или ложности данных утверждений.

Приведение примеров, подтверждающих или опровергающих данное утверждение.

Решение несложных комбинаторных задач и других задач логического характера (в том числе задач, решение которых связано с необходимостью перебора возможных вариантов).

*Универсальные учебные действия:*

- определять истинность несложных утверждений;
- приводить примеры, подтверждающие или опровергающие данное утверждение;
- конструировать алгоритм решения логической задачи;
- делать выводы на основе анализа предъявленного банка данных;
- конструировать составные высказывания из двух простых высказываний с помощью логических слов-связок и определять их истинность;
- анализировать структуру предъявленного составного высказывания; выделять в нем составляющие его высказывания и делать выводы об истинности или ложности составного высказывания;
- актуализировать свои знания для проведения простейших математических доказательств (в том числе с опорой на изученные определения, законы арифметических действий, свойства геометрических фигур).

### ***Работа с информацией***

Сбор и представление информации, связанной со счетом, с измерением; фиксирование и анализ полученной информации.

Таблица; строки и столбцы таблицы. Чтение и заполнение таблиц заданной информацией. Перевод информации из текстовой формы в табличную.

Составление таблиц.

Графы отношений. Использование графов для решения учебных задач.

Числовой луч. Координата точки. Обозначение вида  $A(5)$ .

Координатный угол. Оси координат. Обозначение вида  $A(2,3)$ .

Простейшие графики. Считывание информации.



Столбчатые диаграммы. Сравнение данных, представленных на диаграммах. Конечные последовательности (цепочки) предметов, чисел, фигур, составленные по определенным правилам. Определение правила составления последовательности.

*Универсальные учебные действия:*

- собирать требуемую информацию из указанных источников; фиксировать результаты разными способами;
- сравнивать и обобщать информацию, представленную в таблицах, на графиках и диаграммах;
- переводить информацию из текстовой формы в табличную.

### **Тематическое планирование**

	Название темы	Количество часов
1	Число 10, 20, 30 ..., 100	2 ч
2	Двузначные числа и их запись	3 ч
3	Луч и его обозначение, числовой луч	6 ч
4	Метр. Соотношения между единицами длины	4 ч
5	Многоугольники и его элементы	3 ч
6	Частные случаи сложения и вычитания вида: 26+2; 26-2; 26+10; 26-10	3 ч
7	Запись сложения и вычитания столбиком	5 ч
8	Сложение и вычитание двузначных чисел (общий случай)	7 ч
9	Периметр многоугольника	3 ч
10	Окружность, её центр и радиус. Взаимное расположение фигур на плоскости	4 ч
11	Умножение числа 2, 3, 4, 5, 6 и деление на 2, 3, 4, 5, 6. Часть числа	26 ч
12	Площадь фигуры. Единицы площади.	4 ч
13	Умножение числа 7, 8, 9 и деление на 7, 8, 9. Часть числа	20 ч
14	Во сколько раз больше или меньше?	10 ч
15	Решение задач на увеличение и уменьшение в несколько раз	5 ч
16	Нахождение нескольких долей числа	3 ч
17	Числовые выражения.	5 ч
18	Геометрические понятия.	16 ч
19	Повторение	7 ч
	<b>Итого</b>	<b>136 ч</b>